

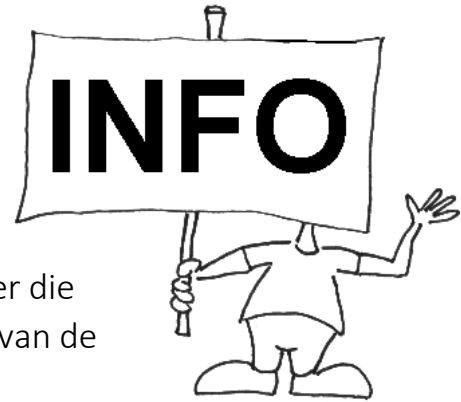
*Voor het eerst naar
de peuter- of
kleuterklas*

WAAR IEDEREEN
OPEN BLOEIT

Beste ouders,

De eerste schooldag is niet alleen voor je kind, maar ook voor jou, als ouder, een hele belevenis.

Uit ervaring weten wij dat er heel wat praktische vragen zijn over die eerste schooldagen. Wij hebben daarom alle informatie en tips van de juffen, zorgcoördinator en directie, voor jullie gebundeld.



Neem deze onthaalbrochure rustig door en bewaar ze. Als je later nog een specifieke vraag hebt, kan je er steeds naar teruggrijpen.

We kunnen niet genoeg herhalen dat je met vragen steeds terecht kan bij het leerkrachtenteam en de directie. Deze onthaalbrochure vervangt geenszins de mogelijkheid voor een persoonlijk contact met het leerkrachtenteam.

Veel succes en plezier bij de eerste stappen op school!

Afscheid nemen



Het zou kunnen dat je kind huilt de eerste dag. Dat verdriet is meestal meteen over. Misschien huilt je kind de eerste dag niet, maar de volgende dagen wel een keer.

Heel soms wenen kleuters wat langer bij het afscheid. Dat mag.

We geven je enkele tips:

- ✓ Hou je sterk, ontspan je en wees vriendelijk
- ✓ Laat zien dat je de juf vertrouwt
- ✓ Hou het afscheid kort en stel het ook niet uit
- ✓ Vertel duidelijk dat jij (papa, opa,...) hem komt terughalen
- ✓ Vertel op voorhand duidelijk dat hij blijft eten op school, naar de opvang gaat, ...
- ✓ Geef zijn lievelingsknuffel mee (best niet de knuffel waar hij 's nachts mee slaapt. Als hij die in de klas vergeet, slaapt hij misschien niet).

Afwezig

Een doktersbewijs bij afwezigheid is niet nodig. Wel hebben we graag telefonisch een seintje aan de juf of het secretariaat van de school. Het is goed om te weten wie wel en niet aanwezig zal zijn, al is het maar om het overzicht te bewaren bij het verzamelen van de kleuters.

Boekentas

Kies een schooltas die de kleuter zelf kan open- en dichtdoen en waarin voldoende plaats is voor een brooddoos, een drinkfles (zonder draaidop), een stuk fruit en een reservebroek.

Wat zit er in de boekentas van mijn kind?

- ✓ Elke dag een stuk fruit (geschild en gesneden) en eventueel een koek zonder chocolade als je kind in de opvang blijft.
- ✓ Eventueel een brooddoos als je kind boterhammen blijft eten.
- ✓ Bij start eventueel een knuffel en/of fopspeen.
- ✓ Alles genaamtekend.
- ✓ Elke dag een drinkfles met water dat je kind zelf kan open en dicht doen.
- ✓ Bij start een katoenen zakje voor de eventuele vuile broeken en reservekledij
- ✓ Bij start een dekentje en hoofdkussen
- ✓ Bij start laarzen die op school blijven
- ✓ Bij start pampers met klevers (geen pamberbroekjes), indien je kindje slaapt na de middag.



Dagverloop

Er is opvang van 7 uur tot 18 uur, dit op maandag, dinsdag en donderdag. Op vrijdag en woensdagnamiddag is er opvang tot 17u30.

De ochtendopvang (van 7 uur tot 8 uur 15) gaat zoveel mogelijk buiten door op de speelplaats van het kleutergedeelte.

Peuters en kleuters van de eerste kleuterklas worden vanaf kwart over 8 verwelkomd in het kleuterblok. In de gang worden de boekentassen geleegd met mama en papa. Gelieve daar ook, kort afscheid te nemen.

We volgen de 'daglijn' van bijvoorbeeld maandag. Een daglijn is een reeks prenten die opgehangen worden in de klas. Op elke prent staat een activiteit.

Voormiddag

- ✓ De schooldag begint in de klas. De zelfredzaamheid van de kleuter wordt getraind: jas uitdoen, aan de kapstok hangen, ...
- ✓ De boekentas wordt geleegd samen met de ouders om 8u15. Er is een open onthaal.
- ✓ Er wordt gekeken wie boterhammen eet, wie warm blijft eten...
- ✓ Via de aanwezigheidskalender wordt duidelijk wie vandaag aanwezig is.
- ✓ Wat voor weer is het vandaag? De weerkalender vertelt het ons.
- ✓ Met een onthaalliedje en de klas pop groeten we de dingen.
- ✓ In een kringgesprekje vertellen we onze belevenissen. Wel niet gemakkelijk, zo wachten tot je het woord krijgt!
- ✓ Het toiletbezoek krijgt in dit klasje nog veel aandacht en gebeurt regelmatig. Onze kinderverzorgster, helpt soms een handje mee.
- ✓ We drinken water uit een drinkfles (met een tuit) en eten ons fruit en brengen een bezoekje aan het toilet.

10 uur 10: Speeltijd!

Na de speeltijd is het tijd voor een begeleide activiteit: beeld of een huishoudelijke activiteit. De ene groep werkt met de juf, de andere kleuters spelen in de hoeken. Nadien is er nog een klassikale activiteit. Dit is telkens iets anders: een liedje zingen, een versje zeggen, ritmiek oefenen, een verhaal lezen of spelletje spelen om de zintuigen te ontwikkelen. Het geluidenspel, kleurenspeel, tastspel, proefspel, prentjes raden,

12 uur 05: De kleuters maken zich klaar om naar huis of naar de refter te gaan.

's Middags kunnen de peuters en kleuters in de eetzaal hun boterhammen van thuis opeten met een tas soep, aangeboden door de school. De soep wordt bij de kleuters gratis aangeboden, vanaf het eerste leerjaar kiezen kinderen of zij soep drinken en wordt dit betalend.

Er kan ook warm gegeten worden (behalve op woensdag). De maaltijden worden om 9 uur besteld bij de traiteur. Nadien kunnen we geen maaltijden meer bijbestellen. Na elke



Beekstraat 40 - 9090 Melle - ☎ 09 210 07 48

vakantieperiode kan je kiezen of je peuter een warme maaltijd zal eten of boterhammen.

Namiddag

Iedere kleuter mag kiezen tussen de activiteiten in de verschillende hoeken van de klas. Om het niet te chaotisch te laten verlopen worden afspraken gemaakt. Bij mooi weer spelen we buiten in de zandbak, spelen we met krijtjes, fietsen we... .

14 uur 25: Speeltijd!

Na de speeltijd ruimen we de klas op en organiseert de juf nog een rustige activiteit, er wordt bijvoorbeeld een verhaal voorgelezen.

De naschoolse opvang gaat door in het kleuterblok. Hun koekje wordt dan daar rustig opgegeten.

De school is gedaan om 15 uur 30 (op vrijdag om 15u15).

Op woensdag start de opvang om 12 uur 20. De kleuters blijven tot ongeveer 14u in het kleuterblok.

Geldzaken

Voor middageten moet je betalen. Ook voor toezicht tijdens de middagpauze en voor voor- en naschoolse opvang.

Je betaalt ook voor uitstappen die de school organiseert.

Op onze website vind je de verschillende prijzen voor opvang, maaltijden,... .

Je moet geen cash geld meegeven, er wordt een rekening door het secretariaat gemaakt.



Beekstraat 40 - 9090 Melle - 📞 09 210 07 48

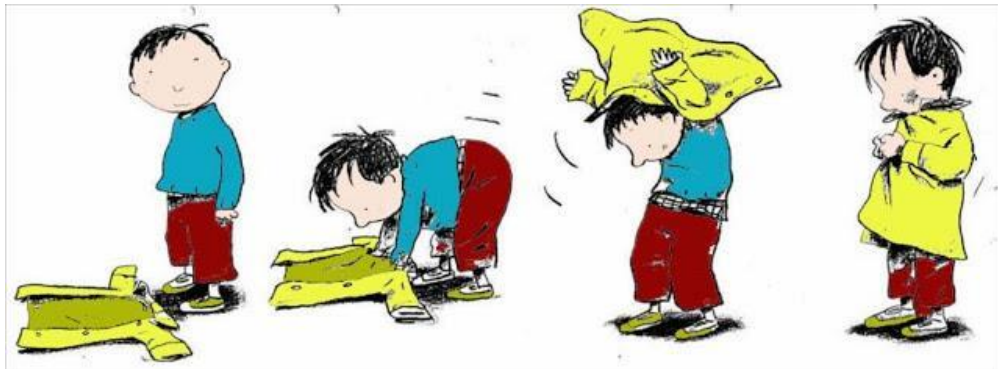
De opvang wordt betaald op de rekening van vzw Kigebame (Klnderen GEmeentelijke BASisschool MElle). Maaltijden en uitstappen worden betaald op de rekening van de gemeente.

Ouderplatform

Via dit platform worden er brieven verstuurd naar de ouders. Bij vragen kan je altijd 's morgens bij de juf terecht. Jullie krijgen hiervoor via je mail een gebruikersnaam en wachtwoord. Je kan dit zelf wijzigen. Indien er een bericht wordt verstuurd, krijg je hierover een mail.

Kleding

Op school leert je kindje zijn eigen jas aan en uit te doen. Peuters en kleuters trainen hiermee hun zelfredzaamheid. Wees niet verbaasd als je kleuter zijn jas op de grond werpt. Kleuters leren zo hun jassen in 1,2,3 aan te trekken.



De jassen worden in de gangen opgehangen. Wil je a.u.b. een lus in de jas naaien want je peuter leert alleen zijn jas weg te hangen en hij/zij zal wel ontmoedigd zijn als dat niet lukt omdat hij geen lusje vindt.

Gemakkelijke kledij is een aanrader: broekjes met een elastiek, geen riemen, geen salopettes, handschoenen met touwtje die aan elkaar verbonden zijn, schoenen met velcro i.p.v. veters, laarzen.

In de klas gaan de schoenen uit en lopen de kleuters op hun kousen.
Zorg dat je kleuter laarzen heeft om buiten op de speelplaats te kunnen spelen

Lichamelijke opvoeding

Elke week gymen de kleuters twee keer met meester Kristof. Ze hebben nog geen turnpantoffels nodig. De gymzaal is in de turnhal. We vragen om op die dag sportieve en gemakkelijke kledij aan te doen. Schoenen worden uitgedaan. Die dag worden oorbellen niet aangedaan.


Medicatie

Vaak gebeurt het dat kinderen nog een paar dagen medicatie moeten nemen wanneer ze ziek zijn geweest.

Je mag medicatie meegeven naar school maar wij mogen enkel medicatie toedienen wanneer we een voorschrift krijgen van de dokter waarop de naam van je kindje staat, de medicatie en de hoeveelheid toe te dienen medicatie. Je vindt eventueel ook een document op onze website.

Naamtekenen

Gelieve alles van een naam of kenteken te voorzien, want er zijn meerdere kinderen met eenzelfde jas of schooltas, handschoenen, mutsen. Zorg ook dat de schoenen genaamtekend zijn.



Ophalen

Als je peuter een halve dag blijft: via het onthaal om 12.05u. een ganse dag: als de bel gaat om 15u30 in de klas.



Beekstraat 40 - 9090 Melle - 09 210 07 48

Op tijd (open onthaal vanaf 8u15)


De schoolbel gaat om 8u28. Op tijd aanwezig zijn is belangrijk voor het goed gevoel van de kleuter zelf én voor de klassfeer. Het is niet leuk als de bekende ochtendrituelen verstoord worden.

Wees dus tijdig aanwezig zodat je kleuter rustig in de klas kan starten.

Oudercontact

Bij vragen of problemen contacteer je de juf, de zorgcoördinator of de directie.

Refter



De boterhammendoos wordt door de juf geopend. Geef liefst een boterhammendoos mee die goed opent en sluit, niet met een elastiek. Zorg voor boterhammen op maat van je kleuter, met of zonder korsten, dat bepaalt u zelf. Wat niet wordt opgegeten, wordt terug meegegeven. Zo wordt het voor de ouders makkelijker om in te schatten wat 'boterhammen op maat' voor hun kleuter betekent.

Warme maaltijden worden door de juffen bedeed. Het menu kan je vinden op de website.

Schooldag: de eerste schooldagen thuis

Al dat nieuwe is vermoeiend, voor sommigen zelfs een beetje beangstigend. Snel in slaap vallen (nog voor het eten), 's nachts wakker worden, humeurig of net stil zijn... het is herkenbaar voor de meeste ouders tijdens de eerste dagen.

Eens ze het dagritme gewoon zijn, verloopt dat vlotter.

Volledige dagen of halve schooldagen?

Indien het praktisch mogelijk is, kan je beginnen met halve schooldagen.

Je peuter kan uiteraard al volledige dagen komen. Als je kind een ganse dag niet aankan, geeft de juf wel een seintje.

Een ganse dag op school is lang en vermoeiend voor een kleuter. Wie tijdens de middag naar huis kan om te eten, kan even op adem komen.

Over de middag kunnen kinderen slapen in de slaapklas. Voorzie een deken, eventueel een fopspeen en/of een knuffel.

Vragen

Als er vragen zijn dan kan je de juf altijd aanspreken of via een briefje in de boekentas van je kleuter.

Met de meeste vragen kan je bij de klasleerkracht terecht.

Wil je in vertrouwen praten over bijvoorbeeld een moeilijke periode in je gezin of over opvoedingsproblemen? Dan kan je ook de zorgcoördinator (0471/79.06.76) en directeur contacteren. Zij kunnen je verder helpen of doorverwijzen naar een gespecialiseerde hulpverlener.

Wie is wie in de school?

Kleuters van 2,5 – 3 jaar vertellen nog niet vlot over de school terwijl mama en papa net heel benieuwd zijn.

In zijn dagelijks schoolomgeving komt hij of zij verschillende juffen en meesters tegen: de namen vind je op de website.



Beekstraat 40 - 9090 Melle - 📞 09 210 07 48

Zakdoek

Iedere kleuter wil wel een zakdoek met een leuke tekening. Als die vuil op de grond ligt, is het enthousiasme minder groot. Voor de juf is een doos papieren doekjes het handigst om al die 'snotneuzen' onder controle te houden. Vandaar de vraag aan de ouders om één doos zakdoeken en één doos vochtige doekjes met hun kleuter mee te geven.

Speelgoed

Speelgoed van thuis brengen we niet mee naar school, enkel als de juf dit vraagt.

Tussendoortje

In de voormiddag eten we in de klas fruit en drinken we water uit onze drinkfles.

Als de kinderen in de opvang blijven, kan je gerust een koek meegeven in een doosje, zonder papier rond. Je peuter eet dit dan rond 16 uur op.

Er wordt geen snoep op school toegelaten. Geef geen chocoladekoeken mee met je kind. Deze smelten niet alleen in de mond maar belanden ook rond de mond en kleven aan de handen.

Verjaardag

Verjaardagen worden in de klas gevierd .

De jarige kan trakteren met een kleine versnapering, geen speelgoed of individuele cadeautjes. Je kan hierover afspraken maken met de juf.



Beekstraat 40 - 9090 Melle - 📞 09 210 07 48

Verloren voorwerpen



Verloren voorwerpen vind je in de ronde ton in het kleuterblok in de wasmand in het begin van de refter, of op de verrijdbare kapstok die regelmatig onder het afdak van het hoofdgebouw staat. Elke vakantie worden alle niet opgehaalde verloren voorwerpen weg gedaan.

Zindelijkheid

We hebben natuurlijk graag dat je kind zindelijk is maar 'ongelukjes' komen in de kleuterklas af en toe eens voor, zorg er dus voor dat je kind steeds reservekledij bij zich heeft. Je mag de reservekledij dan zelf in hun eigen vakje deponeren in de verzorgingsruimte tegenover de klas.

Tips voor zindelijkheidstraining

Is je kind er klaar voor? Ben jij er klaar voor? Kinderen en ouders samen aan de start!

3 grote voorwaarden om te starten:

- ✓ Je zoon/dochter geeft zelf aan (besef) dat het bezig is met plassen of stoelgang maken ...
- ✓ Je kind beheerst de sluitspier van blaas en anus bewust, meestal komt dit na zijn/haar 2 jaar.
- ✓ Je zoon/dochter wil zelf zindelijk worden.

Enkele tips:

- ✓ Start de zindelijkheidstraining als iedereen er klaar voor is! Laat je kind eerst wennen aan het potje: voor en na het slapen, voor en na het bad ..
- ✓ Als je kind iets in het potje doet, kan hij/zij starten met de training. Vanaf dan laten we de luier uit. De kinderverzorgster en juf werken aan de zindelijkheidstraining in samenspraak met de ouders. Als er op school gestart

wordt, is



Beekstraat 40 - 9090 Melle - ☎ 09 210 07 48

- de samenwerking met thuis belangrijk. Samen komen we er sneller!
- ✓ Doe geen luier of optrekbroekje meer aan.
 - ✓ Bezoek regelmatig het potje.
 - ✓ Zeg steeds: “Kom we gaan plassen” i.p.v. “Moet je gaan plassen?”
Kinderen in de koppigheidsfase zijn sneller geneigd om nee te antwoorden.
 - ✓ Voorzie gemakkelijke kledij! Je kind moet zijn kleren gemakkelijk zelf kunnen openen of uitdoen.
 - ✓ Voorzie voldoende reservekledij, een ongelukje kan gebeuren. Bezorg aan de klasjuf een herbruikbare tas met genaamtekende reservekledij.
 - ✓ Over ongelukjes praten met je kind is echt niet nodig. Geef je kind een pluim of kleine beloning als het wel lukt!
 - ✓ Indien – omwille van medische redenen - je kind een luier draagt, vragen wij om een luier te laten dragen met klevers.

